

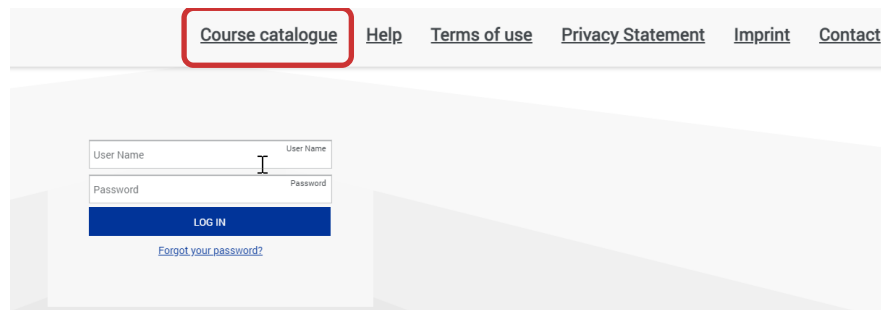
# Meldung unerwünschter Ereignisse und relevanter Informationen für die Patienten-/Tiersicherheit

## ALLGEMEINE HINWEISE:

- Nur Personen des Dienstleisters, die für Boehringer Ingelheim entsprechende Leistungen erbringen, sollten Zugang zu diesem Kurs erhalten. Leiten Sie den Kurslink nicht weiter oder nutzen ihn für andere Zwecke als die vertragliche Vereinbarung mit BI.
- Die Gesundheitsbehörden verlangen von uns, dass wir regelmäßig bezüglich der Meldung von UE und sicherheitsrelevanter Informationen geschult werden.
- Die Schulung dauert ca. 45 Minuten.
- Die BI PV-Trainings dürfen nicht ohne vorherige Genehmigung von Boehringer Ingelheim reproduziert, kopiert oder weitergegeben / für andere Zwecke verwendet werden.
- Bitte beachten Sie, dass die Lesezeichenfunktion aktiviert ist. Mithilfe dieser Funktion können Sie genau dort fortfahren, wo Sie aufgehört haben, falls Sie Ihren Browser schließen oder sich abmelden sollten.
- Der Nachweis für das absolvierte E-Learning-Modul zu PV/UE von BI ist ein Jahr lang gültig. Eine erneute Schulung und Dokumentation ist jährlich erforderlich.

## ANLEITUNG ZUM ZUGRIFF AUF SCHULUNGEN:

Klicken Sie auf den Link [BI PV-Training](https://medicine.boehringer-ingelheim.com/BIAE/) (<https://medicine.boehringer-ingelheim.com/BIAE/>), versuchen Sie nicht sich einzuloggen, sondern klicken Sie auf „Course catalogue“



### WICHTIG:

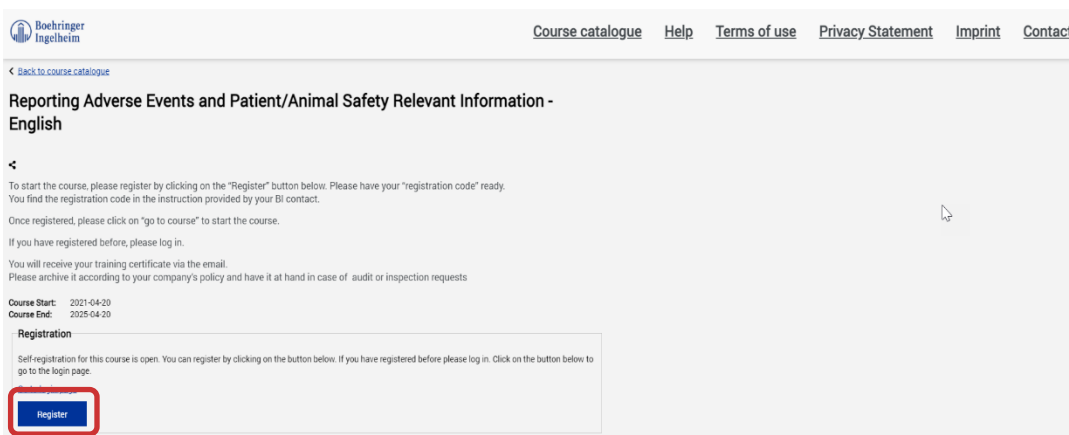
- Stellen Sie sicher, dass Sie sich für die richtige Schulung registrieren

**Bitte beachten:** Einige Versionen des Internet Explorer unterstützen nicht alle Funktionen unserer E-Learnings. Versuchen Sie in diesem Fall einen anderen Browser zu verwenden (Chrome, Firefox usw.). Versuchen Sie auch den “Cache” zu leeren.

Kontaktieren Sie uns bitte bei technischen Problemen unter [Learning@boehringer-ingelheim.com](mailto:Learning@boehringer-ingelheim.com)

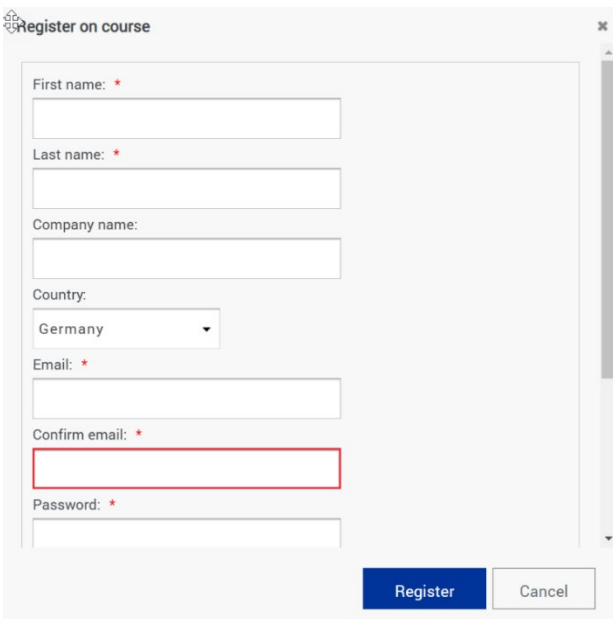
## REGISTRIEREN:

Wenn Sie den Registrierungsbildschirm nicht sehen, aber eine Liste der Sprachen, klicken Sie bitte auf Ihre Sprache. Registrieren Sie sich, indem Sie auf die Schaltfläche „Register“ [Registrieren] klicken, wie unten dargestellt. Wenn Sie sich bereits als Benutzer registriert haben, klicken Sie auf den Link „Go to login page“ [Zur Anmeldeseite wechseln] (*oberhalb der Schaltfläche "Registrieren"*).



Bitte geben Sie nun im folgenden Pop-up-Fenster Ihre Daten wie folgt ein: Vorname, Nachname, E-Mail-Adresse, Passwort (frei wählbar, jedoch keine Passwörter für den Windows-Login, da die Daten per E-Mail bestätigt werden) und Registrierungscode.

Registrierungscode für die Schulung zu PV/UE: **bi@safety**



Melden Sie sich mit Ihrem “User Name“ [Benutzername] und Passwort an:

**Registration**

Self-registration for this course is open. You can register by clicking on the button below. If you have registered before please log in. Click on the button below to go to the login page.

[Go to login page](#)

[Register](#)

Nächste Schritte für Benutzer, die bereits bei LUVIT registriert sind.

Klicken Sie auf “Course Catalogue” [Kurskatalog] und wählen Sie die entsprechende Sprache aus:

[Course catalogue](#) [Help](#) [Terms of use](#) [Privacy Statement](#) [Imprint](#) [Contact](#)

User Name  User Name

Password  Password

[LOG IN](#)

[Forgot your password?](#)

Search

Portal overview

My latest courses

Notificação de Eventos Adversos e Informação relevante relacionado com a segurança do doente - Portuguese (Portugal)

Notificación de eventos adversos e información relevante para la seguridad del paciente - Spanish

OLD\_Reporting Adverse Events and Patient/Animal Safety Relevant Information - English

Select another course

Personal

**Course catalogue**

Help

Log out

**COURSE CATALOGUE**

Enter search phrase  [Search](#) [Reset](#)  Show recommended

[Contact Information](#) [Read more](#)

On this page, you will find the contact information for reporting of Boehringer Ingelheim Adverse Events, Patient Safety Relevant Information or Product Complaints for Human Pharma and Animal Health products.

[Báo cáo về Biến cố Bất lợi và Thông tin Liên quan đến sự An toàn của Bệnh nhân - Vietnamese](#) [Read more](#)

Nhận vào đây để đăng ký khóa học. Bạn sẽ tìm thấy mã đăng ký trong hướng dẫn do người liên hệ bị của bạn cung cấp.

[Melaporkan Kejadian Tidak Diinginkan dan Informasi Terkait Keamanan Pasien - Bahasa](#) [Read more](#)

Klik disini untuk mendaftar pelatihan. Anda akan menemukan kode pendaftaran di dalam instruksi yang diberikan oleh kontak BI Anda.



“Vergessen Sie nicht, die Schulung abzuschließen, um ein Zertifikat zu erhalten!”

Nach Abschluss erhalten Sie Ihr Schulungszertifikat per E-Mail. Bitte archivieren Sie im Falle von Audit- oder Inspektionsanfragen gemäß den Richtlinien Ihres Unternehmens.